

A



1                      2    27            28

A

A

A

"

"

"

"

"

"

"

"

"

"

"

"

"

"

"

"

"

"

1

2

3

“ ”

4

5

6

1 2018 1 23

2 7

3

1

2017 11  
2018 3

2

1

2

3

[2012]14

2012

[2012]551

[2013]46

4

5

—

3

1

2

2018 9

2018 9 —2019 12

2019 11 19 —2019 11 22

2019 11

2019 11

2019 12 2 3

2019 12

2020 5

2019

2020 6

2020 7

2020 7

2019 12 12

7

7

2018 3 23

1

1

2005 12 16

OTCBB LVRC

OTCBB LVRC

LVRC

2006 2 13 LVRC

Winner Medical Group Inc.

WMDG.OB

2009 10 6 Winner Medical Group Inc. NYSE Amex LLC

NYSE Amex LLC WWIN

2010 3 16 Winner Medical Group Inc. NASDAQ Global Market

NASDAQ Global Market WWIN

2 Winner Medical Group Inc.

Winner Medical Group Inc.

2012 5 4 Glory Ray Holdings Limited Winner Holding  
Limited Winner Acquisitions, Inc.

2012 7 24 Winner Holding Limited Winner  
Acquisitions, Inc. Winner Medical Group Inc. Winner  
Acquisitions, Inc. Winner Medical Group Inc.  
Winner Holding Limited

2012 12 7 Winner Medical Group Inc.  
Winner Holding Limited Winner Medical Group Inc.  
4.5 30,191,571

2012 12 11 Winner Medical Group Inc. NASDAQ

2012 12 26 Winner Medical Group Inc.

Winner Medical Group Inc.

NASDAQ Global Market

3 Winner Medical Group Inc.

2013 10 31 Winner Medical Group  
Inc. Winner Medical Group Limited Winner  
Medical Group Inc.

2015 2 9  
100%

2017 5 6  
73.74% 18.07% 8.19%

4

5

2012 12 7

547.4821

2012

DBS Bank Ltd., Hong Kong Branch

" DBS " 2012 12 2

DBS 2,500.00

Winner Medical

2012 12 11 DBS

2,423.75

2012 12 18 DBS

2,490 2013 1 3 10

2,500

2012

2012

2012 10 30 2009  
2011 204,513,390.31 2012 11 12  
29,096,732

2012 11 7 2011  
12 31 4,728,897.41 2012 11 21  
74.678606

2012 11 13  
2011 12 31 7,621,911.67 2012 11 21  
121.66943

2008 532

[2009]52

[1998]29

[1999]308

6

1993 10

[91] 2 383

64

2

1

5

3

2

3

			0016911
		15,862.72	2016 0015861
		7,870.30	

3

2

		4,190.46
		1,025.82

2

2

"

"

2016

2016 5

" "

20

2016 8

2017 6

2

2019 6

2019 6 22

2019 7 22

205

2019 10

3,000

2019 11

2019

095

300

5.5

5.5

2019 12 31

50% 2020 2 29

50%

1.5

3

4

2016

2011

2

[2015]26

2016 8 18

2019 10 30

2016 5 18

2004

2017 12 28

[2017]1149

5.3334

2018 5 18

2017

01 [2018]85

5.3323

2.3632

2.9691

3.6415

8.9738

8.9738

2014

[2014]1541

2014

[2015]402

2014

[2015]431

[2017]11

2017

[2017]38

<

2017

>

2018

[2018]14

2018

[2018]85

2017

2018

2019 11 5

2016 5 18

2018 8 20

2019

10 30

2016 5 18

2019 5

18

2019 5

19

" "

2015

2019

2019 3 28

2016 5 18

2018 9 10

2019 10 30

2016 5 18 2019 5 18

2019 5 19

2018 9

40,531.83

"

"

2018

2014

3

1%

2%

2019 3 28

2016 5 18

"

"

2016

2018

2017 6 22

[2017]16

5

[2020] ZI10114 2019

6,171.28

52,265.53

2,613.28

5.5

en-US

"

/

/

"

1 82/Lang (en-US)

2019 12 31

2

2019 12 31

			%	
	8,951	6,875	76.8	2,076

2019 12 31

2017 1 1 2019 12 31

1 " 50 "

" " " "

" "

2

" "

" "

1 " "

"

"

87.58% 87.15% 88.04%

2

" Purcotton

"

1

" "

1

[2020] ZI10114

2017	12	31	2018	12	31	2019	12	31
		2017		2018		2019		

2

[2020] ZI10117

2019 12 31

3

[2020] ZI10115

1

2008

2017	2018	2019
------	------	------

9 —

2010

2017	2018	2019
------	------	------

4

[2020]

ZI10116

9 —

" "

2017 2018

2019

5

[2020] ZI10118

2017

2018

2019

2

"

"

"

"

2020

2019 12 31

2020 6 30

2020 1-6

[2020] ZI10507

2020 1-6

	2020.06.30/ 2020 1-6	2019.12.31/ 2019 1-6	
	746,767.64	453,147.44	64.80%
	410,000.89	316,354.80	29.60%
	409,429.33	316,038.05	29.55%
	417,977.89	210,544.13	98.52%
	121,675.82	27,097.92	349.02%
	120,843.06	27,175.06	344.68%
	103,468.07	23,036.69	349.14%
	103,221.87	22,993.17	348.92%
	102,296.11	22,993.17	344.90%
	247,340.60	24,480.77	910.35%

2020 1-6

417,977.89

98.52%

103,221.87

348.92%

2020

2020

2020 6

746,767.64

2019

64.80% 2020 1-6

247,340.60

2019

910.35%

2020 1-9

772,255.19

147.62%

181,910.70

349.65%

2020 1-9


	2020 1-9	2019 1-9	
	772,255.19	311,866.56	147.62%
	181,910.70	40,456.51	349.65%
	180,469.15	38,404.83	369.91%

2020 1-9

2020 1-9


(此页无正文，为中国国际金融股份有限公司《关于稳健医疗用品股份有限公司首次公开发行 A 股股票并在创业板上市的发行保荐工作报告》之签署页)

董事长、法定代表人签名

  
沈如军

2020 年 7 月 24 日

首席执行官

  
黄朝晖


2020 年 7 月 24 日

内核负责人签名

  
杜祎清

2020 年 7 月 24 日

保荐业务部门负责人签名

  
赵祎清

2020 年 7 月 24 日


保荐机构公章

中国国际金融股份有限公司

2020 年 7 月 24 日

(此页无正文,为中国国际金融股份有限公司《关于稳健医疗用品股份有限公司首次公开发行 A 股股票并在创业板上市的发行保荐工作报告》之签署页)

保荐业务负责人:



孙 雷

2020 年 7 月 24 日

保荐机构公章

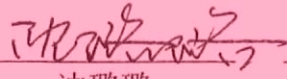
中国国际金融股份有限公司

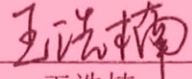


2020 年 7 月 24 日

(此页无正文,为中国国际金融股份有限公司《关于稳健医疗用品股份有限公司首次公开发行股票并在创业板上市的发行保荐工作报告》之签署页)

保荐代表人签名

  
沈璐璐

  
王浩楠

2020年7月24日

项目协办人签名


  
王申晨


2020年7月24日

项目组其他人员签名

  
潘志兵


  
梁锦

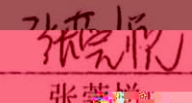
  
张韦弦

  
李邦新

  
彭文婷

  
刘满霞

  
唐辛亮

  
张蕊

  
沈涛

2020年7月24日

保荐机构公章

中国国际金融股份有限公司



2020年7月24日

1			
		cotton	
2			
3			
4			
5			
6			
7			

8			
9			
10			
11			
12			
13			
14			
15			





31			
32			
33			
34			
35			
36			
37			

38			
39			
40		204	56
			4
41			
42			
43			

(此页无正文，为中国国际金融股份有限公司《关于稳健医疗用品股份有限公司首次公开发行股票并在创业板上市的特约保荐工作报告》之保荐代表人承诺签署页)

保荐代表人承诺：我已根据《证券法》、《证券发行上市保荐业务管理办法》和《保荐人尽职调查工作准则》等规定认真、忠实地履行尽职调查义务，勤勉尽责地对发行人有关事项进行了核查验证。

三 保荐代表人承诺

11 8

11 8

（此页无正文，为中国国际金融股份有限公司《关于稳健医疗用品股份有限公司首次公开发行股票并在创业板上市的特约保荐工作报告》之保荐代表人承诺签署页）

中国国际金融股份有限公司 保荐代表人 王...  
王...  
王...